

# かなざきこどもクリニックの予防接種受付予約システム

保護者の皆様へ 予約受付方法がリニューアルされます！

<https://e-chusya.com/16205/top.php>

## 【はじめての会員登録】


※必ずドメイン指定を解除してから登録を始めてください。



1-1. QRコードを読み取って、新規登録画面にアクセスし、電子メールアドレスを間違えなく入力してください。自動返信メールが届きますので、しばらくおまちください。

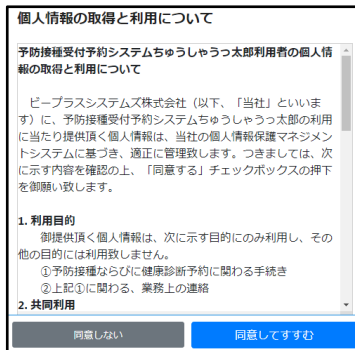
※自動返信が届くまで5分ほどかかることがあります。

※それ以上まっても受信できないときは、迷惑メール設定や電子メールの入力ミスがないかを確認して、もう一度同じ操作をお試しください。



1-2. 「@e-chusya.com」から受信したメールに記載されているURLから、新規登録のページへアクセスしてください。

※ メールを受信できない場合は、迷惑フォルダをご確認いただくか、ドメイン指定が解除されているかをご確認の上、もう一度空メールを送信してください。



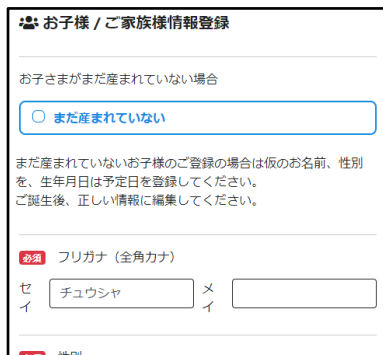
1-3. まずは、個人情報保護規定と予利用規約をご一読いただき「同意してすすむ」ボタンを押してください。



1-4. 保護者様の情報を入力して「入力内容の確認」ボタンをクリックしてください。



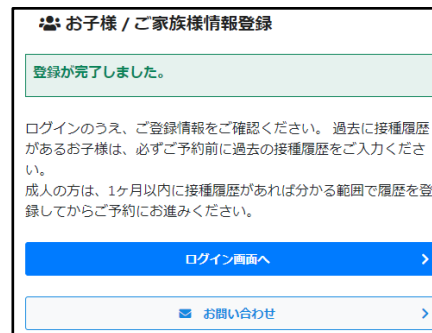
1-5. 情報に間違えないか確認いただき、「登録」をクリックしてください。



1-6. お子様の情報を入力して「入力内容の確認」ボタンをクリックしてください。



1-7. 情報に間違えないか確認いただき、ご兄弟がおられる場合は「登録して もう一人追加」、ひとりっこのさんの場合、もしくは、時間がないので後で落ち着いて登録したい場合は、「登録」をクリックして登録を完了してください。



1-8. この画面で、登録が完了です。

【！どうしても困った時！】ドメイン指定したまま登録しちゃった？！メールを間違えた？！迷惑メールになってしまった？！など、数時間待っても確認メールが届かない場合は、下記までご登録された電子メールからお名前、ご用件を記載して、ご連絡ください。  
ヘルプデスク：平日10時～18時  
[webmaster@e-chusya.com](mailto:webmaster@e-chusya.com)  
050-1746-2760 (ビープラスシステムズ)

# 会員登録の次は、2歳未満のお子様のいままでの接種履歴を登録し、先生に相談しましょう。

うっ太郎GENKI手帳は、お子様の予防接種履歴を記録し、お子様の出生時の情報を登録することで、より正確にスムーズに予約がとれるようになります。

2歳未満のお子様はとくにお子様が出来てから接種した予防接種もすべて、「**接種履歴**」から自分で登録して、次の予約に備えておきましょう！予防接種の履歴は、抜けがあつては、かかりつけ医の先生に予約計画についてスムーズに相談することができません。少しご面倒ですが、ご登録いただき、携帯電話と母子手帳を見ながら、かかりつけ医の先生にお子様に最適な予約スケジュールの目安についてご相談ください。

## 【正確な情報を登録しよう！】

3-1.登録したメールアドレスとパスワードでログインしましょう！

3-2.使い始めは、接種履歴が入っていません。時間のある時に過去の接種履歴を記録しておきましょう。予約がスムーズになります。

3-3.履歴を登録するお子様を選んでください。

3-4.履歴追加ボタンより、情報を正しく登録してください。

※**お子様の健康と次回からのスムーズなご予約のため、正しい情報をご登録してください。**

3-5.保護者様のプロフィールや、お子様の出生時の情報を母子手帳を見ながら登録しておきましょう。

母子手帳と携帯電話がスマートフォンをクリニックにご持参いただき、ご登録いただいた情報を閲覧しながら、**かかりつけ医の先生に、次回以降の予約スケジュールの目安の日程を相談しましょう。**

URL:<https://e-chusya.com/>  
次回からのログインはこちら



# 予防接種の予約を行いましょ！ 落ち着いて、設問に確実に答えてご予約を完成させてください。

<https://e-chusya.com/16205/top.php>

【はじめての予約 焦らず慎重に！お子様に合った日程を選びましょう！】

現在、予防接種 / 健康診断の予約はありません。

かかりつけ登録済の医療機関

かなざきこどもクリニック

接種履歴について

2-1.マイページにログインしよく通院するクリニックから、当クリニックを選択

タロウさんのご予約可能日

【四種混合 (DPT-IPV)】  
ご希望の日程をお選びください。

○：余裕があります  
△：残りわずかです  
×：締め切りました

2019-02-27 (水) [x] 予約受付終了

2019-02-28 (木) [o] 予約時間を選択

2019-03-01 (金) [o] 予約時間を選択

2-5.予約したい日程を選んでください。

予約受付中のリスト

予約開始

インフルエンザ [不] [同]

予約年齢制限  
0歳6ヶ月以上 以外の人は接種できません。

説明を見る

B型肝炎 [不] [同] [定期]

2-2.クリニックからのお知らせなどよく読んでから、「予約開始」ボタンをクリックしてください。

接種を希望されるお子さま/ご家族を選択してください

ハナコさん

タロウさん

接種を希望されるお子さま/ご家族の情報を追加設定されたい場合はこちら

選択した内容で次へ

2-3.今から予約したいお子様を選んでください。※複数選択できます。

インフルエンザ [不] [同]

予約年齢制限  
0歳6ヶ月以上

B型肝炎 [不] [同] [定期]

定期接種期間  
[1期]、1歳0ヶ月未満

オススメ時期  
0歳1ヶ月以上、20歳0ヶ月未満

2-4.選択したお子様が予約したいワクチンか乳児健診をひとつ選んでください。  
同時接種ご希望の場合もまずひとつだけ選んでください。

ご予約可能日時

【四種混合 (DPT-IPV)】  
ご希望の日程をお選びください。

○：余裕があります  
△：残りわずかです  
×：締め切りました

2019-02-28の予約可能時間

13:00~13:15 [o] 予約する

13:15~13:30 [o] 予約する

2-6.予約したい時間帯を選んでください。※ご兄弟で選択している場合は、できるだけ、空き人数に余裕がある日程を選んでいただくと、予約が成立しやすいです。お子様の診察券番号を入力します。

問診 (1問目/3問中)

【四種混合 (DPT-IPV)】  
02月28日 13:00~13:15のご予約

母子手帳は手元にございますか?  
母子手帳をもとに正確にご回答ください。

タロウさんの予約日当日の年齢は 7歳1ヶ月27日 です。  
予約なさりたいワクチンの接種可能な年齢に達しているか、また定期接種であれば適用される期間が期間外か、よくご確認ください。

はい  いいえ

2-7.母子手帳を開いて画面と確認しながら進んでください。  
これから、この日程が、予約していただくのにルールに適合しているかどうか確認する質問が表示されますので、母子手帳を見ながら、正確に答えてください。

問診 (2問目/3問中)

母子手帳を見ながらご回答ください。

タロウさんが最後に受けた予防接種日付はいつですか?  
過去の接種履歴が登録されていません。最新の接種履歴についてお答えください。

生まれてから1度も接種を受けていません

過去に接種を受けています

最後の接種日  
-選択- 年 -選択- 月 -選択- 日

2-8.はじめてのご予約の場合は、必ず前回の接種の日程とワクチンの種類についてうかがいます。必ず正確にお答えください。同時接種だった場合は、複数のワクチンを選んでください。

問診 (3問目/3問中)

母子手帳を見ながらご回答ください。

何回目の四種混合 (DPT-IPV) の予防接種ですか?  
1回目

前回四種混合 (DPT-IPV) の予防接種を受けたのはいつですか?  
※2回目以上の方だけ選択してください。

-選択- 年 -選択- 月 -選択- 日

2-9.数問の質問に回答してください。

ご予約内容の確認

下記の内容で予約申込みを確定しますか?  
同時接種の場合は、同日に接種したいワクチンを全て選択してください。

予約確認

予約者  
チュウシャ タロウ

場所  
かなざきこどもクリニック

予約日  
2019年02月28日

2-10.予約内容を確認してください。  
他の予防接種を同時予約する場合は、同時予約する予防接種を選択の上「同時接種申込」を、同時予約しない場合は「同時接種せずに単一で予約する」をクリックしてください。

ご予約が完了しました

予約完了  
下記の内容で予約を受けました

予約受付番号:  
292489

予約者  
チュウシャ タロウ

場所  
かなざきこどもクリニック

2-11.質問完了までに空き人数が満席になっておらず、質問をすべてクリアしたら予約の完了です。

※事実とそぐわない回答をしてご予約をされた場合、当日、接種をお断りする場合があります。ご了承ください。